

■ SPECTRAL CLASSICS



■ SPECTRAL CLASSICS

Handmade in Germany.

Seit 1994 steht Spectral für hochwertige TV- und Hi-Fi-Möbel made in Germany. Beste Materialien, eine sorgfältige Verarbeitung und funktionale Lösungen wie integrierte Kabelkanäle lassen die Möbel von Spectral neben der fernöstlichen Massenware wohltuend hervorstechen.

Auch wenn der Trend immer mehr in Richtung geschlossener Kastenmöbel geht, erfreuen sich unsere klassischen Glas-/Metallmöbel nach wie vor größter Beliebtheit. Unsere erfolgreichsten TV-Tische der vergangenen Jahre möchten wir Ihnen mit diesem Katalog ans Herz legen.

Beste Unterhaltung mit den Spectral Classics wünschen Ihnen

Frank Krämer, Markus Krämer, René Glasmacher
(Gründer und Geschäftsführer von Spectral)






SIDEBOARD

Der elegante TV-Tisch für umfangreiche Heimkino-Systeme
Seite 04–05

SPECTRAL
INDIVIDUAL



STRAIGHT


Der verschiebbare TV-Tisch mit Doppelrollen
Seite 06–07

SPECTRAL
INDIVIDUAL



CORNER

Der puristische TV-Tisch mit verstellbaren Glasplatten
Seite 08–09



CUBE

Der konfigurierbare TV-Tisch mit Holzabschlüssen
Seite 10–11

SPECTRAL
INDIVIDUAL

Unser Klassiker. Gebaut für die Ewigkeit.

Mit seinen geschwungenen Glasplatten und dem feinen Facettenschliff auf den Kanten ist Sideboard in jedem Wohnumfeld ein Blickfang. Dank seiner Abmessung eignet es sich hervorragend für die Unterbringung großer Audio- und Video-Komponenten.






Si731-AL-S-BG

Glasfarben

-  Schwarzglas (BG)
-  Klarglas (KG)
-  Mattglas (MG)



Säulen

-  Aluminium (AL)
-  Edelstahl (ES)
-  Messing (MS)*

* Bei Säulen in Messing:
Kabelkanal in Schwarz

Aufpreis für Messing und Edelstahl: 20%

Holzringe

bei Edelstahl oder Messing-Säulen

-  Buche (B)
-  Kirsch (K)
-  Schwarz (S)
-  Silber (Si)



Si734-AL-Si-KG

Zubehör Doppelrollen:
ZU1588, Set 4 Stk. 49 €



Bitte wählen Sie eines der Standardmodelle auf der rechten Seite. Oder konfigurieren Sie sich Ihr eigenes Sideboard mit dem nachfolgenden Konfigurator:

1. Anzahl der Glasebenen

2, 3, 4, ...

2. Abstand der Glasebenen

135, 160, 210, 280, 340, 390 mm

3. Säulen

AL, ES, MS

4. Holz

B, K, S, Si

5. Glas

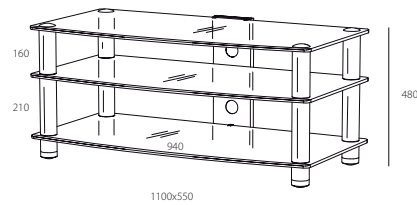
KG, MG, BG

6. Skizze erstellen

Kabelführung bei Individual-Modellen mit Kabelspirale

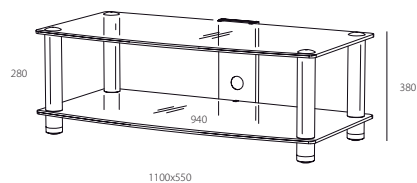
Standardmodelle mit 110 cm Breite

Si731



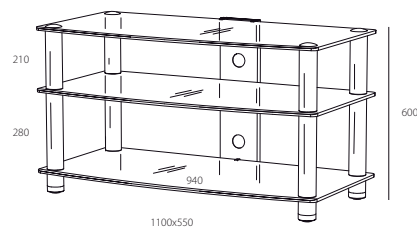
749 €

Si732



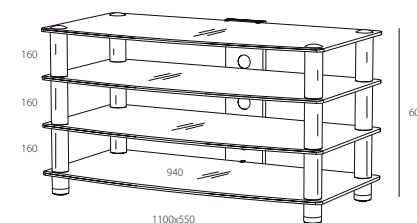
599 €

Si733



799 €

Si734



899 €



Maximale Tragkraft einer Glasebene: 40 kg.



■ SPECTRAL
CLASSICS

STRAIGHT

Für alle, die sich ein Möbel wünschen, das sonst keiner hat.

Straight bietet eine Vielzahl verschiedener Modelle, mit denen Sie auch umfangreiches Heimkino-Equipment problemlos verstauen können. Dank seiner Rollen kann Straight zum Verkabeln oder Säubern mühelos von der Wand weggerückt werden.



ST910-AL-Si-BG

STRAIGHT

Glasfarben




-  Schwarzglas (BG)
-  Klarglas (KG)
-  Mattglas (MG)



Holzsockel mit Doppelrollen
(im Lieferumfang enthalten)

ST915-MS-K-KG

Säulen

-  Aluminium (AL)
-  Edelstahl (ES)
-  Messing (MS)*

* Bei Säulen in Messing:
Kabelkanal in Schwarz

Aufpreis für Messing und Edelstahl: 20%

Holzringe

bei Edelstahl oder Messing-Säulen

-  Buche (B)
-  Kirsch (K)
-  Schwarz (S)
-  Silber (Si)

Glasebenen in Klarglas (KG)
Säulen aus Messing (MS)
Holzringe in Kirsch (K)



ST905-AL-Si-MG



ST915-AL-Si-KG



Bitte wählen Sie eines der Standardmodelle auf der rechten Seite. Oder konfigurieren Sie sich Ihr eigenes Straight mit dem nachfolgenden Konfigurator:

1. **Breite der Ebenen**
610, 850, 1100 mm
2. **Anzahl der Ebenen**
2, 3, 4, ...
3. **Höhe der Ebenen**
135, 160, 210, 280, 340, 390 mm
4. **Säulen**
AL, ES, MS
5. **Holz**
B, K, S, Si
6. **Glas**
KG, MG, BG
7. **Skizze erstellen**

Kabelführung bei Individual-Modellen mit Kabelspirale

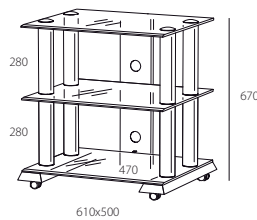


Maximale Tragkraft
Glasebene: 40 kg

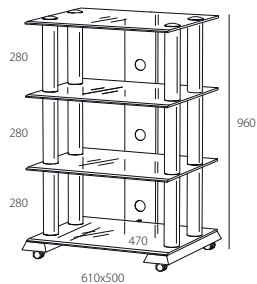
Maximale Tragkraft
Glasebene oben 1100 mm
(Modelle ST915, ST909,
ST910): 80 kg

Modelle mit 61 cm

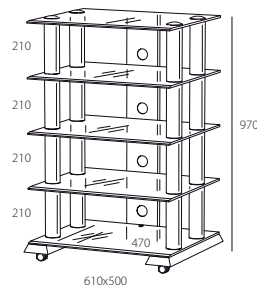
ST903
499 €



ST904
599 €

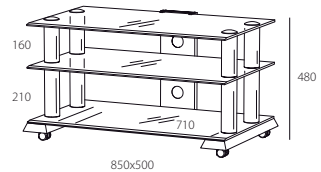


ST905
699 €

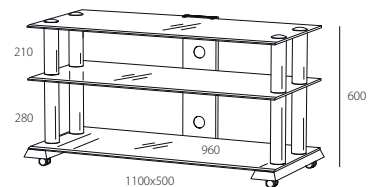


Sonstige Modelle

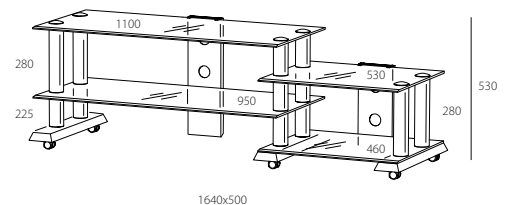
ST914
599 €



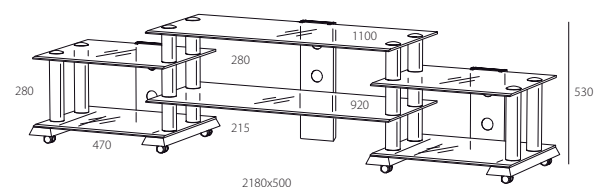
ST915
649 €



ST909
899 €



ST910
1.199 €



Aufpreis für Messing und Edelstahl: 20%

Offen für alle Komponenten dieser Welt. Dank Höhenverstellung.

Corner sieht nicht nur gut aus, sondern ist auch extrem vielseitig. Dank höhenverstellbarer Glas-Einlegeböden passt es sich in Sekundenschnelle Ihren individuellen Bedürfnissen an.






BOSCH

■ SPECTRAL
CLASSICS

CORNER



Höhenverstellbare
Glasebenen

This image shows a close-up of a corner joint for a glass panel. A clear glass panel is held in place by a polished metal bracket that is mounted to a white surface. The glass panel is positioned at an angle, demonstrating its adjustability. The lighting highlights the smooth finish of the metal and the clarity of the glass.



Kabelführung

This image shows a cable management system integrated into a corner joint. A white metal profile is mounted to a white surface. Two circular, brushed metal caps are visible, which serve as cable guides. The profile is secured with black screws. The background is dark, making the white components stand out.

Glasfarben

■ Schwarzglas (BG)

□ Klarglas (KG)

□ Mattglas (MG)

Quadratische Säulen

■ Aluminium (AL)



Zubehör Doppelrollen:
ZU1588, Set 4 Stk. 49 €
ZU1602, Set 6 Stk. 69 €



CR1095-AL-BG



Maximale Tragkraft
Glaseinlegeboden: 20 kg

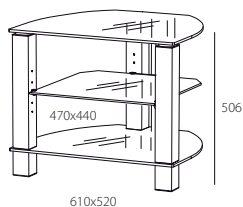
Maximale Tragkraft
Glasebene oben (Modelle 610 mm,
800mm, 950 mm): 40 kg

Maximale Tragkraft Glasebene oben
(Modelle 1100 mm): 80 kg

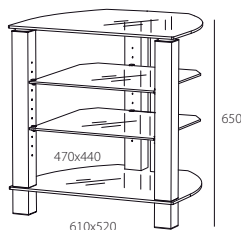
Maximale Tragkraft
Glasebene unten: 40 kg

Modelle mit 61 cm

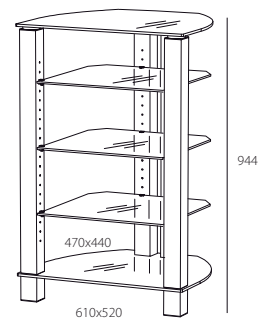
CR1061
499 €



CR1161
599 €

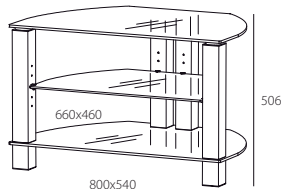


CR105
749 €

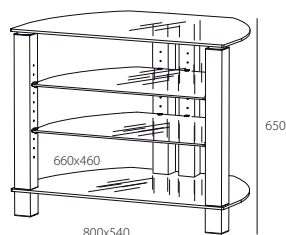


Modelle mit 80 cm

CR1080
599 €

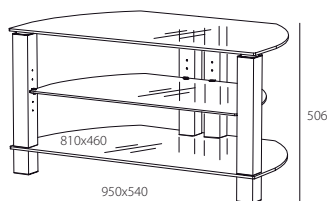


CR1180
699 €

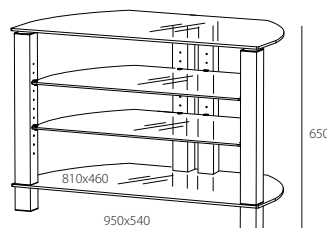


Modelle mit 95 cm

CR1095
649 €

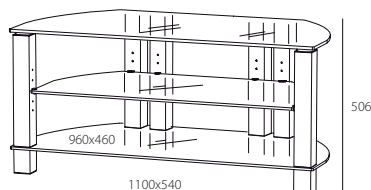


CR1195
749 €

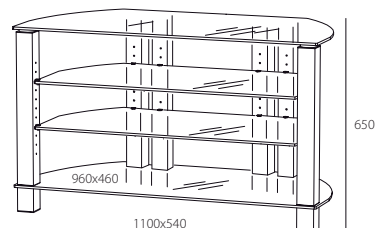


Modelle mit 110 cm Breite

CR10110
849 €



CR11110
999 €



Zubehör Einlegeböden

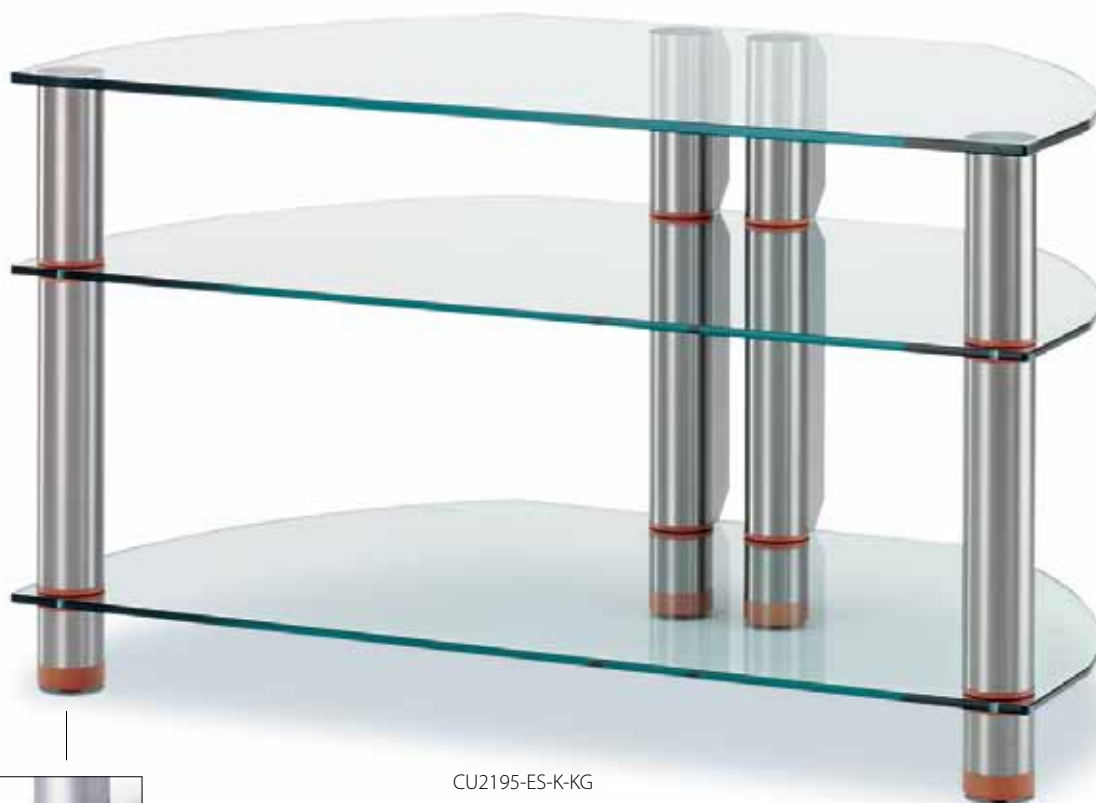


ZE150 (470 mm breit)	79 €
ZE151 (660 mm breit)	89 €
ZE152 (810 mm breit)	99 €
ZE154 (960 mm breit)	149 €

CUBE

Hi-Fi-Rack oder TV-Tisch? Wie Sie wünschen.

Dank einer großen Auswahl an Glas-, Metall- und Holzfarben fugt sich Cube perfekt in Ihr privates Wohnumfeld ein.



CU2195-ES-K-KG






Zubehor Doppelrollen:
ZU1588, Set 4 Stk. 49 €
ZU1602, Set 6 Stk. 69 €

■ SPECTRAL
CLASSICS

Glasfarben

-  Schwarzglas (BG)
-  Klarglas (KG)
-  Mattglas (MG)

Säulen

-  Aluminium (AL)
-  Edelstahl (ES)
-  Messing (MS)*

* Bei Säulen in Messing:
Kabelkanal in Schwarz

Aufpreis für Messing und Edelstahl: 20%

Holzringe

bei Edelstahl oder Messing-Säulen

-  Buche (B)
-  Kirsch (K)
-  Schwarz (S)
-  Silber (Si)



CU205-AL-S-BG



Bitte wählen Sie eines der Standardmodelle auf der rechten Seite. Oder konfigurieren Sie sich Ihr eigenes Cube mit dem nachfolgenden Konfigurator:

- 1. Breite des Möbels**
610, 850, 950, 1100 mm
- 2. Anzahl der Ebenen**
2, 3, 4, 5, ...
- 3. Höhe der Ebenen**
135, 160, 210, 280, 340, 390 mm
- 4. Säulen**
AL, ES, MS
- 5. Holz**
B, K, S, Si
- 6. Glas**
KG, MG, BG
- 7. Skizze erstellen**

Kabelführung bei Individual-Modellen mit Kabelspirale

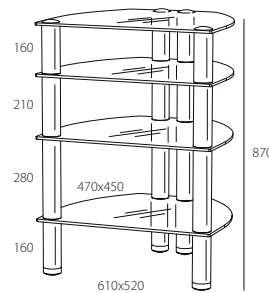


Maximale Tragkraft
Glasebene: 40 kg

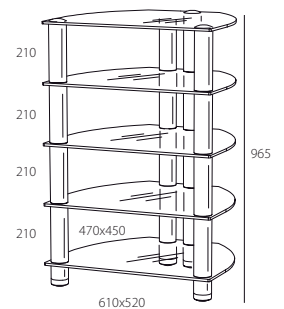
Maximale Tragkraft
Glasebene oben (Modelle
1100 mm): 80 kg

Modelle mit 61 cm

CU204
599 €

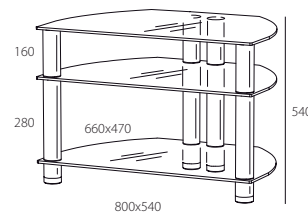


CU205
699 €



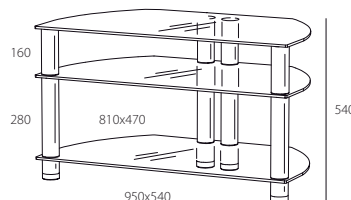
Modelle mit 80 cm

CU2180
549 €



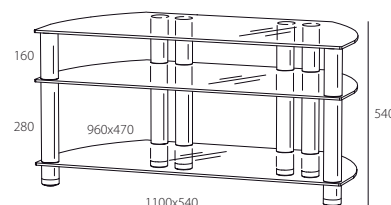
Modelle mit 95 cm Breite

CU2195
599 €



Modelle mit 110 cm Breite

CU21110
799 €



■ SPECTRAL

macht Technik unsichtbar



SCALE
Das elegante TV-Tablet wird
auch mit Sound-Systemen
so „invisible“ und „fluff“

WICK
Das schicke TV-Tablet
mit Sound-Systemen an Sockel

CASINA
Das moderne TV-Tablet für
Wohnzimmer, Loungebereich
und Büro

COCONO
Das vielseitige Medienmöbel
auch mit Sound-Systemen
so „invisible“ und „fluff“



Spectral Katalog

Kennen Sie auch schon das aktuelle Kastenmöbel-Programm von Spectral? Unter dem Motto „Spectral macht Technik unsichtbar“ präsentieren wir Ihnen Möbel mit einzigartigen Lösungen wie integrierten Soundsystemen, Projektor-Schubladen und Kabelführungen. Für ein aufgeräumtes Wohnzimmer ohne herumstehende Lautsprecher und herumliegende Kabel.

Spectral Zubehör Katalog

Ob TV-Wandhalterung, Kabelkanal oder CD-Regal – unser Zubehörprogramm bietet Ihnen eine Vielzahl hochwertiger Lösungen, die Ihnen dabei helfen Ordnung ins Wohnzimmer zu bringen.

Beide Kataloge finden Sie bei Ihrem Händler oder unter www.spectral.eu

■ SPECTRAL ZUBEHÖR



 TV-Wandhalterungen
Seite 2-7

 Lautsprecher-
und Projektor-Ständer
Seite 8-11

 CD- und DVD-Ständer
Seite 12-13

 Kabelkanäle
Seite 14

 Belegungsprojektor
Seite 15

 Infrarot-Link-System
Seite 16

■ SPECTRAL CLASSICS

LORINSER *Classic*

Classics meets Classic

Wir bedanken uns beim Autohaus Lorinser und der Lorinser Classic Abteilung für die Bereitstellung der beeindruckenden Location.

Autohaus Lorinser, 71332 Waiblingen, Alte Bundesstraße 45